



Baromètre du crowdfunding en France

S1 - 2018

BAROMETRE DU CROWDFUNDING EN FRANCE

Présentation des résultats du 1^{er} semestre 2018



Stéphanie Savel

Financement Participatif France

Présidente



Mikaël Ptachek

KPMG France

Responsable Practice Fintech

27 Septembre 2018

MERCI AUX 67 PLATEFORMES QUI ONT RÉPONDU AU BAROMÈTRE S1 2018 :

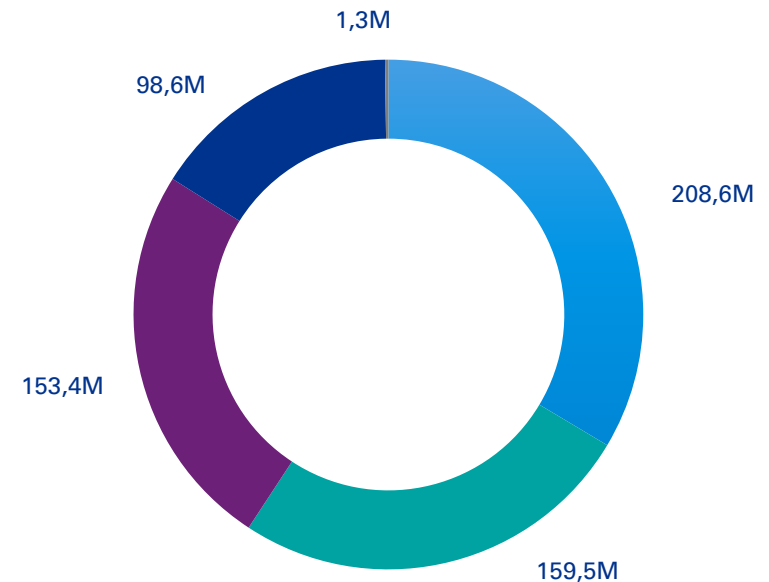
Afrikwity, AgriLend, AkuoCoop, Anaxago, Babyloan, Beefordeal, Bolden, ClubFunding, Cofundry, Colleo, Commeon, Credit.fr, Dalendo, Dartagnans, Enerfip, Feedelios, Finexkap, Fingle, Fundimmo, fundovino.com, gwenneg, HelloAsso, Homunity, ImmoInvesting, Investbook, Kengo.bzh, KissKissBankBank, Koregraf, L'arrondi, Leetchi, Lendix, Lendopolis, Lendosphère, Les Entrepreneurs, LITA.co (ex 1001Pact), Look&Fin, Lumo, Lymo, Ma Belle Tribu, MiiMOSA, Monego, MyMoneyHelp, Neftys, OZÉ contribuer, Pre-IPO, PretUp, Prexem, Proximea, Raizers, SmartAngels, Solylend, Sowefund, StudyLink, Tributile, Tudigo, Ulule, Unilend, Vatel Direct, We Do Good, Weeximmo, WeShareBonds, Wine Funding, WiSEED, wweedoo, OnParticipe.fr, Younited Credit, Zeste

La finance alternative en France

Evolution des fonds collectés au 1^{er} semestre 2018

S1 2018
621,4
MILLIONS €

S1 2017
391,9
MILLIONS €



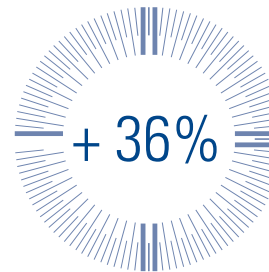
- Financement participatif : +36 %
- Fonds de prêts aux entreprises en ligne : +150 %
- Prêt à la consommation en ligne : +39 %
- Cagnotte en ligne : +55 %
- Solidarité embarquée : +10 %

Le financement participatif en France

Evolution des fonds collectés entre le 1er semestre 2017 et le 1er semestre 2018

S1 2018
208,6
MILLIONS €

S1 2017
153,5
MILLIONS €

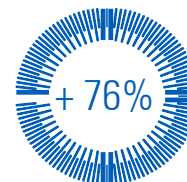


Evolution des fonds collectés par typologie

Don



Prêt



Investissement



S1 2018



S1 2017



Don sans
récompense

9,9

Don avec
récompense

43,2

Prêt
rémunéré

36,9

Prêt non
rémunéré

1,6

Obligations

97,6

Minibons

3,3

Investissement
en capital

15,8

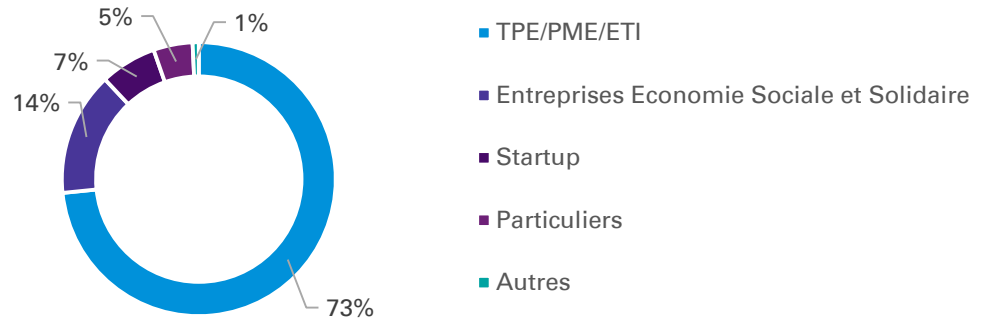
Investissement
contre royalties

0,4

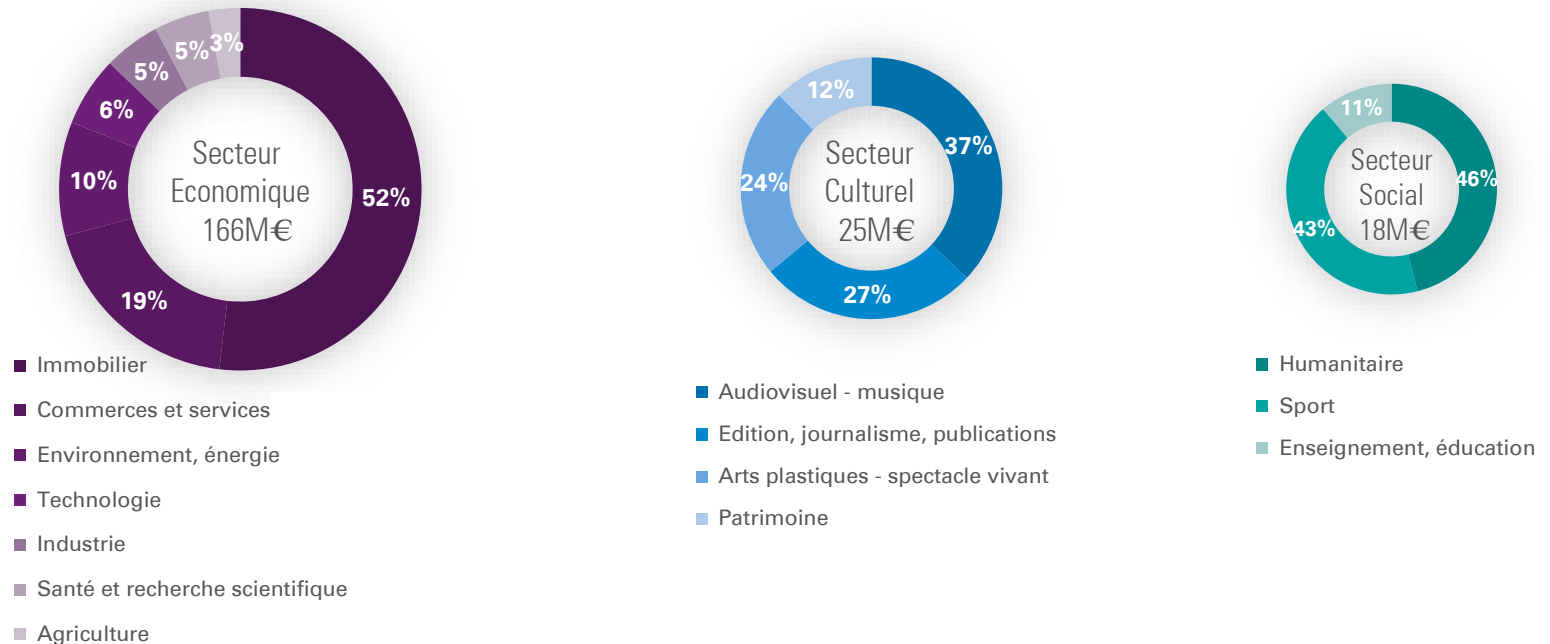
MILLIONS € MILLIONS € MILLIONS € MILLIONS € MILLIONS € MILLIONS € MILLIONS € MILLIONS €

Le financement participatif en France

Typologie des porteurs de projet (pondération par volume collecté)



Répartition Sectorielle (pondération par volume collecté)



Le financement participatif en France

892 288

FINANCEURS AU S1 2018

1 274 874

SOUSCRIPTIONS AU S1 2018

AU TOTAL

3 996 821

**FINANCEURS DEPUIS LE LANCEMENT
DES PLATEFORMES**

Financier : personne ayant réalisé une ou plusieurs souscription(s) à un(des) projet(s) sur une plateforme
Souscription : participation financière à un projet (un financier peut effectuer plusieurs souscriptions)



Reproduction autorisée avec mention : « Baromètre du Crowdfunding en France pour le 1^{er} semestre 2018 réalisé par KPMG pour Financement Participatif France »

kpmg.fr



financeparticipative.org



© 2018 KPMG France, membre français du réseau KPMG International constitué de cabinets indépendants adhérents de KPMG International Cooperative, une entité de droit suisse. Tous droits réservés. Le nom KPMG et le logo sont des marques déposées ou des marques de KPMG International.

Les informations contenues dans ce document sont d'ordre général et ne sont pas destinées à traiter les particularités d'une personne ou d'une entité. Bien que nous fassions tout notre possible pour fournir des informations exactes et appropriées, nous ne pouvons garantir que ces informations seront toujours exactes à une date ultérieure. Elles ne peuvent ni ne doivent servir de support à des décisions sans validation par les professionnels ad hoc. KPMG France est membre du réseau KPMG constitué de cabinets indépendants adhérents de KPMG International Cooperative (« KPMG International »), une entité de droit suisse. KPMG International ne propose pas de services aux clients. Aucun cabinet membre n'a le droit d'engager KPMG International ou les autres cabinets membres vis-à-vis des tiers. KPMG International n'a le droit d'engager aucun cabinet membre.